BILAN DE BRANCHE 2016

30 JUIN 2017

AGEFOS PME SIÈGE NATIONAL
187, quai de Valmy
75 010 PARIS
agefos-pme.com

SOMMAIRE

1. Préambule
2. Caractéristiques des adhérents
3. Chiffres clés de votre branche
4. Données détaillées par dispositif
   - Le Plan de Formation -10 salariés
   - Le Plan de Formation 10-49 salariés
   - Le Plan de Formation 50 salariés et plus
   - La Professionnalisation
   - Le CPF
   - Dispositif Emploi
5. Projets phares de l'année
6. Annexes

1 PREAMBULE

Obligations Formation Professionnelle

LE CADRE JURIDIQUE

IDCC n°2247 / Brochure JO N° 3110

AGEFOS PME est partenaire de la branche professionnelle depuis la signature de l'accord du 08/07/2011.

Arrêté d'extension du 24/02/2012.

Cet accord rend obligatoire l'adhésion des entreprises de cette branche à AGEFOS PME.

Cet accord est à durée indéterminée.

PROTOCOLE DE LA SECTION PARITAIRE PROFESSIONNELLE (SPP)

Organisations signataires

EMPLOYEUR

- **CSCA**

SALARIÉS

- **CFE-CGC SNECAA**
- **CGT – FO FEC**
- **CFDT FBA**
- **CFTC SN2A**

RÉCAPITULATIF DES OBLIGATIONS FORMATION PROFESSIONNELLE 2016 (MSAB 2015)

(en % de la MSAB)		1 à 9 sal.	10 à 49 sal.	50 à 299 sal.	300 sal. et plus
Légale	Taux	0,55% MSAB*	1% MSAB*	1% MSAB*	1% MSAB*
Conventionnelle	Taux	0,45% MSAB*	0,3% MSAB*	0,3% MSAB*	

* MSAB : Masse salariale annuelle brute

2 CARACTERISTIQUES DES ADHERENTS

Profil des entreprises et des salaries

3 769 cotisants

(Périmètre : collecte professionnalisation)

Évolution 2015 – 2016 : +2,84%

3 304	333	132
Structures de moins de 10 salariés	**Structures de 10 à 49 salariés**	**Structures de 50 salariés et plus**

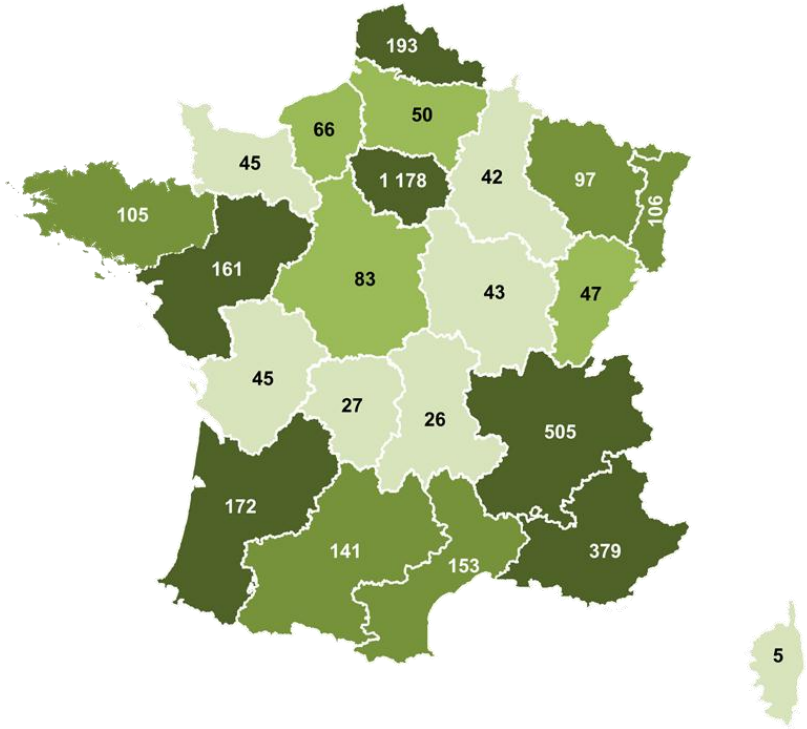

35 837 salariés

(Effectif moyen ETP, Périmètre collecte professionnalisation)

Évolution 2015 – 2016 : -1,27%

7 949	7 079	20 809
Dans les structures de - 10 salariés	**Dans les structures de 10 à 49 salariés**	**Dans les structures de 50 salariés et plus**

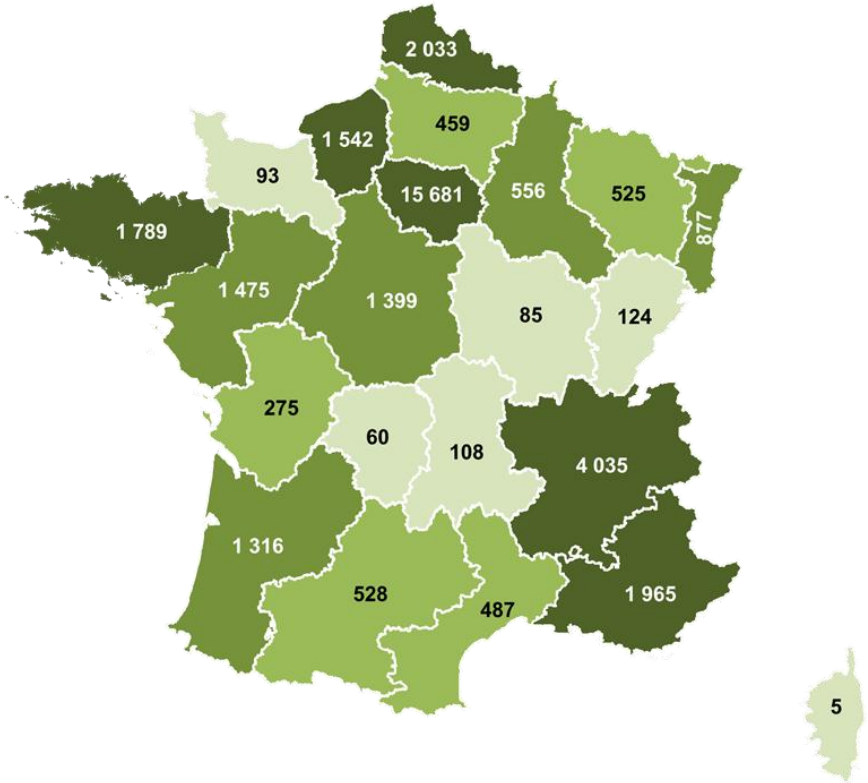

Le moins de cotisants — Le plus de cotisants

Le moins de salariés — Le plus de salariés

3 CHIFFRES CLES DE VOTRE BRANCHE

Collecte et dépenses par activité

	PLAN MOINS DE 10 SALARIES		PLAN DE 10 A 49 SALARIES		PLAN DE 50 SALARIES ET PLUS	
	Collecte 2015	Collecte 2016	Collecte 2015	Collecte 2016	Collecte 2015	Collecte 2016
Nombre d'entreprises cotisantes	3 220	3 304	356	333	89	132
Collecte Légale HT (et conventionnelle selon base 2015)	2 217 434 €	2 272 702 €	752 988 €	1 261 414 €	2 083 729 €	1 034 232 €
Participation aux frais de service (10%)	- 221 743 €	- 227 270 €	- 75 299 €	- 126 141 €	- 208 373 €	- 103 423 €
Collecte Légale Nette	1 995 691 €	2 045 432 €	677 689 €	1 135 273 €	1 875 356 €	930 809 €
FPSPP *(13%)*	- 73 726 €		- 170 848 €		- 505 721 €	
Capacité de financement nette (CAF)	1 921 965 €	2 045 432 €	506 841 €	1 135 273 €	1 369 635 €	930 809 €
Réaffectation Conventionnelle Nette		- €		- €		- €
Cofinancements externes (Dotation TPE, PME…)	554 330 €	787 578 €	- €	208 347 €	- €	- €
Capacité de Financement nette après Cofinancements (CAF)	2 476 295 €	2 833 010 €	506 841 €	1 343 620 €	1 369 635 €	930 809 €
Dépenses engagées						
	2015	2016	2015	2016	2015	2016
Total Engagements PLAN	2 476 295 €	2 800 348 €	391 108 €	898 908 €	1 393 075 €	900 296 €
Ajustement CAF-Engagements	0 €	32 662 €	115 733 €	444 712 €	-23 440 €	30 513 €

Collecte et dépenses par activité

	PROFESSIONNALISATION	
	Collecte 2015	Collecte 2016
Nombre d'entreprises cotisantes	**3 665**	**3 769**
Collecte légale HT (et conventionnelle selon base 2015)	**4 623 724 €**	**3 728 886 €**
FPSPP (13%)	-1 053 940 €	
Participation aux frais de service (10%)	-462 372 €	-372 889 €
Capacité de financement nette (CAF)	**3 107 412 €**	**3 355 997 €**
Dépenses engagées		
	2015	2015
Engagements PROF	4 889 595 €	5 186 466 €
Dépenses CFA	250 000 €	250 000 €
Total Engagement PROF	**5 139 595 €**	**5 436 466 €**
Ajustement CAF-Engagements	-2 032 183 €	-2 080 469 €

Chiffres clés VV et GF

	VERSEMENTS VOLONTAIRES	GARANTIE FORMATION
NB d'entreprises	201	79
Montant versé	900 370 €	821 051 €
Montant d'engagements	468 758 €	940 728 €
NB de stagiaires	651	208

4 DONNEES DETAILLEES PAR DISPOSITIF

4.1 LE PLAN DE FORMATION DE MOINS DE 10 SALARIÉS

Données détaillées

PLAN DE FORMATION - Entreprises de moins de 10 salaries

CAF / DÉPENSES

3 304	7 949
Entreprises	Salariés

CAF	2 833 010€
DÉPENSES	2 800 348€

99% CAF

Dont 665 750€ dotation TPE *(subventions FPSPP)*

ENTREPRISES UTILISATRICES

714

Entreprises ont engagé au moins une formation

39 % sont des structures de 1 à 2 salariés

Taux de recours au PF -10*

22%

** Taux de recours = (Nombre d'entreprises ayant eu recours à la formation / total adhérents PF-10 x 100*

ACTIONS DE FORMATION

1 410 Actions de formation

1 513€	44€
Coût moyen d'une action	Coût horaire moyen
70 851	30
Total heures bénéficiaires	Durée moyenne (en H)

51 %

Coeur de Métiers Techniques Professionnelles

BÉNÉFICIAIRES

2 379

Salariés ont bénéficié d'une action de formation au titre du plan

60 % Femmes

31 % Agés Entre 35 et 44 ans et âgés de 45 ans et plus

66 % Employés

Taux d'accès au PF -10*

Branche	Tous OPCA confondus**
30%	7,33 %

** Taux d'accès = (Nombre de salariés formés / Nombre de salariés des entreprises cotisantes PF-10) x 100*
*** jaune budgétaire 2017*

ÉVOLUTIONS PAR RAPPORT A 2015

	En valeur	En %
CAF	211 425€	8%
Dépenses	324 053€	13%

Évolution du nb. d'ent. ayant engagé de la formation	2%
Évolution du taux de recours au plan de formation	0 Point
Évolution du nombre de bénéficiaires	9%
Évolution du nombre d'heures bénéficiaires	9%

PLAN DE FORMATION des entreprises de moins de 10 salariés

ADHÉRENTS / COLLECTE ET ENGAGEMENTS

Adhérents PF -10 (MS 2015)

3 304 Entreprises

7 949 Salariés

Répartition des adhérents selon la tranche

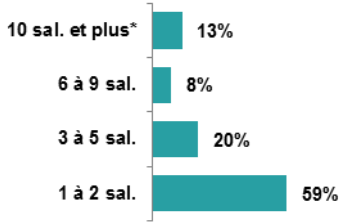

**10 et plus : entreprises en sortie d'exonération, cotisants encore au titre des moins de 10 salariés*

PROFIL DES ENTREPRISES UTILISATRICES DU PF-10

Données globales adhérents et taux de recours

Nombre total d'adhérents	3 304
Nombre d'entreprises utilisatrices	714
Taux de recours branche	22%

Répartition des entreprises utilisatrices selon la taille

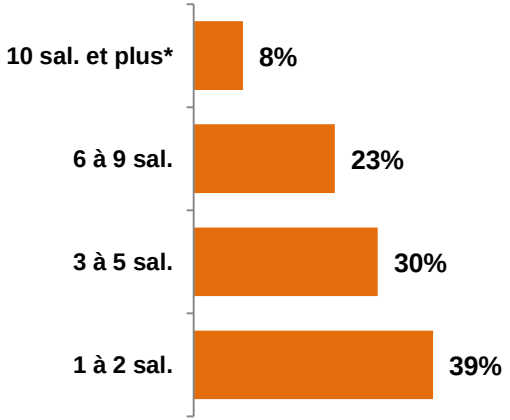

Base : Entreprises ayant eu recours au plan de formation
** 10 salariés et plus : entreprises en sortie d'exonération, cotisants encore au titre des moins de 10 salariés*

Taux de recours selon la tranche d'effectifs

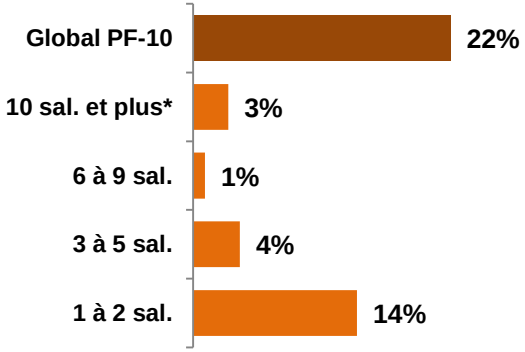

**10 et plus : entreprises en sortie d'exonération, cotisants encore au titre des moins de 10 salariés*

PLAN DE FORMATION des entreprises de moins de 10 salariés

PROFIL DES BÉNÉFICIAIRES

Profil des bénéficiaires

Selon la taille de l'entreprise

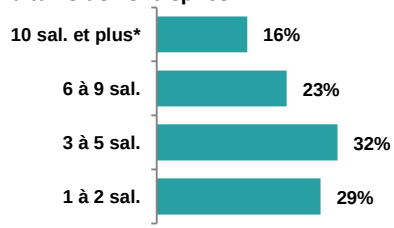

** 10 salariés et plus : entreprises en sortie d'exonération, cotisants encore au titre des moins de 10 salariés*

Selon le sexe

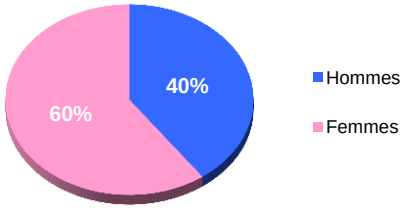

Selon l'âge

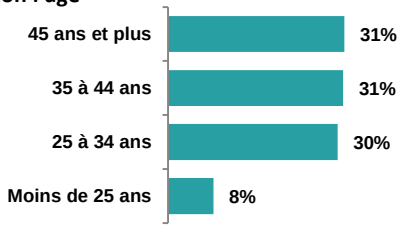

Selon la CSP

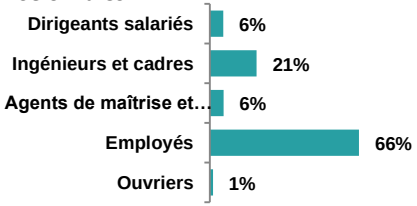

Répartition des bénéficiaires selon la durée

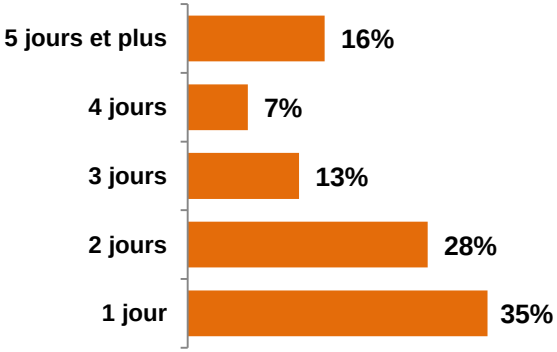

PROFIL DES ACTIONS DE FORMATION

Principaux organismes de formation sur le PF-10

(selon le volume d'engagements)

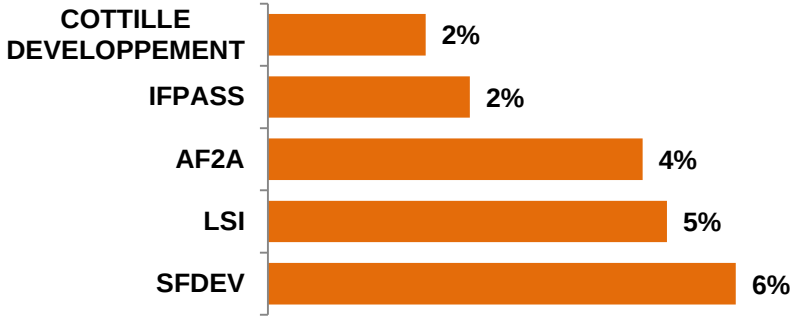

Organismes de formation

Nombre total d'organismes de formation financés **436**

PLAN DE FORMATION des entreprises de moins de 10 salariés

PROFIL DES ACTIONS DE FORMATION - DETAIL

INTITULES	NB ACTIONS	NB STAGIAIRES	NB HEURES STAGIAIRES	DUREE MOYENNE EN HEURE	COUT PEDAGOGIQUE	FRAIS ANNEXES	COUT ENGAGE	% PAR RAPPORT AU COUT TOTAL ENGAGE
ACTIONS NON AGREEES								
CŒUR DE METIERS TECHNIQUES PROFESSIONNELLES	817	1 485	45 155	30	891 871 €	217 245 €	1 109 116 €	52,0%
COMMERCE VENTE	29	52	1 500	29	65 454 €	8 000 €	73 454 €	3,4%
COMMUNICATION	22	42	1 514	36	32 912 €	5 507 €	38 418 €	1,8%
COMPTABILITE GESTION	29	39	2 270	58	35 667 €	6 711 €	42 378 €	2,0%
DEVELOPPEMENT PERSONNEL	84	184	3 120	17	92 333 €	19 848 €	112 181 €	5,3%
DROIT JURIDIQUES ET FISCALITE	16	32	1 575	49	12 689 €	2 276 €	14 965 €	0,7%
INFORMATIQUE ET BUREAUTIQUE	108	202	5 264	26	172 045 €	49 514 €	221 559 €	10,4%
LANGUE ANGLAIS	30	57	2 194	38	54 073 €	9 586 €	63 659 €	3,0%
LANGUE CHINOIS	1	1	30	30	660 €	210 €	870 €	0,0%
LANGUE ESPAGNOL	1	2	92	46	2 519 €	920 €	3 439 €	0,2%
LANGUE Français	2	3	272	91	2 992 €	2 304 €	5 296 €	0,2%
LANGUE ITALIEN	2	2	63	32	3 255 €	745 €	4 000 €	0,2%
LANGUE PORTUGAIS	3	3	160	53	4 466 €	620 €	5 086 €	0,2%
LANGUE RUSSE	2	3	132	44	4 680 €	900 €	5 580 €	0,3%
MANAGEMENT	31	58	4 269	74	71 858 €	6 513 €	78 371 €	3,7%
RESSOURCES HUMAINES	10	10	303	30	12 904 €	1 350 €	14 254 €	0,7%
SANTE SECURITE	11	15	135	9	5 443 €	1 820 €	7 263 €	0,3%
TOTAL ACTIONS NON AGREEES	**1198**	**2 190**	**68048**	**31**	**1 465 821 €**	**334 069 €**	**1 799 890 €**	**84%**
ACTIONS AGREEES								
CŒUR DE METIERS TECHNIQUES PROFESSIONNELLES	89	128	2 736	21	87 939 €	25 578 €	113 517 €	5,3%
COMMERCE VENTE	2	2	63	32	4 260 €	336 €	4 596 €	0,2%
COMMUNICATION	1	1	28	28	900 €	224 €	1 124 €	0,1%
COMPTABILITE GESTION	1	1	7	7	800 €	70 €	870 €	0,0%
DEVELOPPEMENT PERSONNEL	6	11	161	15	5 993 €	3 190 €	9 183 €	0,4%
DROIT JURIDIQUES ET FISCALITE	2	3	38	13	1 680 €	570 €	2 250 €	0,1%
INFORMATIQUE ET BUREAUTIQUE	3	4	84	21	3 478 €	700 €	4 178 €	0,2%
LANGUE ALLEMAND	1	1	30	30	1 620 €	240 €	1 860 €	0,1%
LANGUE ANGLAIS	1	1	100	100	2 800 €	1 000 €	3 800 €	0,2%
MANAGEMENT	2	5	63	13	3 140 €	588 €	3 728 €	0,2%
TOTAL ACTIONS AGREEES	**108**	**157**	**3310**	**21**	**112 610 €**	**32 496 €**	**145 106 €**	**7%**
BILAN DE COMPETENCES								
BILAN DE COMPETENCES	4	4	62	16	5 094 €	14 €	5 108 €	0,2%
TOTAL BILAN DE COMPETENCES	**4**	**4**	**62**	**16**	**5 094 €**	**14 €**	**5 108 €**	**0%**
CLASSE VIRTUELLE TECHNIQUES ASSURANTIELLES								
CLASSE VIRTUELLE TECHNIQUES ASSURANTIELLES	15	46	113	2	9 762 €	385 €	10 147 €	0,5%
TOTAL CLASSE VIRTUELLE TECHNIQUES ASSURANTIELLES	**15**	**46**	**113**	**2**	**9 762 €**	**385 €**	**10 147 €**	**0%**
FORMATIONS PROGICIEL PROFESSIONNEL								
FORMATION PROGICIELS PROF	56	175	3 313	19	109 975 €	30 809 €	140 784 €	6,6%
TOTAL FORMATIONS PROGICIEL PROFESSIONNEL	**56**	**175**	**3313**	**19**	**109 975 €**	**30 809 €**	**140 784 €**	**7%**
TECHNIQUES ASSURANTIELLES								
TECHNIQUES ASSURANTIELLES	11	15	191	13	9 431 €	2 062 €	11 493 €	0,5%
TOTAL TECHNIQUES ASSURANTIELLES	**11**	**15**	**191**	**13**	**9 431 €**	**2 062 €**	**11 493 €**	**1%**
VAE								
VAE	4	4	80	20	5 250 €	0 €	5 250 €	0,2%
TOTAL VAE	**4**	**4**	**80**	**20**	**5 250 €**	**0 €**	**5 250 €**	**0%**
FORMATIONS TRANSVERSALES								
FORMATIONS TRANSVERSALES	14	16	448	28	15 161 €	1 659 €	16 821 €	0,8%
TOTAL FORMATIONS TRANSVERSALES	**14**	**16**	**448**	**28**	**15 161 €**	**1 659 €**	**16 821 €**	**1%**
DOTATION TPE							**665 750 €**	
TOTAL ACTIONS DU PLAN DE FORMATION	**1 410**	**2 409**	**71 919**	**30**	**1 733 104 €**	**401 494 €**	**2 800 348 €**	**100%**

4.2 PLAN DE FORMATION 10 à 49 salariés

Données détaillées

PLAN DE FORMATION - Entreprises de 10 à 49 salariés

CAF / DÉPENSES

333 Entreprises

7 079 Salariés

CAF 1 343 620€

DÉPENSES 898 908€

Dont dotation PME 208 347€

67% CAF

ENTREPRISES UTILISATRICES

191 Entreprises ont engagé au moins une formation

91 % sont des structures de 10 à 49 salariés

Taux de recours au PF 10-49*

57%

** Taux de recours = (Nombre d'entreprises ayant eu recours à la formation / total adhérents PF10 / 49 x 100*

ACTIONS DE FORMATION

487 Actions de formation

1 418 Coût moyen d'une action

23 Coût horaire moyen

33 227 Total heures bénéficiaires

25 Durée moyenne (en H)

28 % Cœur de Métiers Techniques Professionnelles

14 % Management

BÉNÉFICIAIRES

1 348 Salariés ont bénéficié d'une action de formation au titre du plan

62% Femmes

45% Ages de 25 à 34 ans

56% Employés

Taux d'accès au PF 10-49*

Branche 19%

** Taux d'accès = (Nombre de salariés formés / Nombre de salariés des entreprises cotisantes PF10-49) x 100*

ÉVOLUTIONS PAR RAPPORT A 2015

	En valeur	En %
CAF	836 779€	165%
Dépenses	507 800€	130%
Évolution du nb. d'ent. ayant engagé de la formation		19%
Évolution du taux de recours au plan de formation		12 Points
Évolution du nombre de bénéficiaires		47%
Évolution du nombre d'heures bénéficiaires		48%

PLAN DE FORMATION des entreprises de 10 à 49 salariés

ADHÉRENTS / COLLECTE ET ENGAGEMENTS

Adhérents PF 10 à 49 (MS 2015)

333
Entreprises

7 882
Salariés

** 50 salariés et plus : entreprises en sortie d'exonération, cotisants encore au titre des 10 à 49 salariés*

Répartition des adhérents selon la tranche

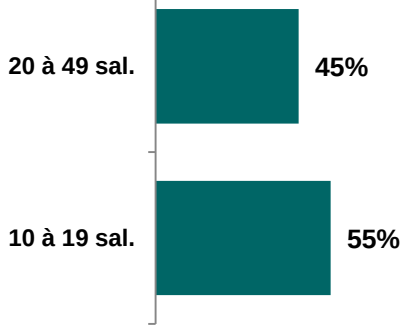

PROFIL DES ENTREPRISES UTILISATRICES DU PF 10 à 49 SAL

Données globale adhérents et taux de recours

Nombre total d'adhérents	333
Nombre d'entreprises utilisatrices	191
Taux de recours branche	54%

Répartition des entreprises utilisatrices selon la taille

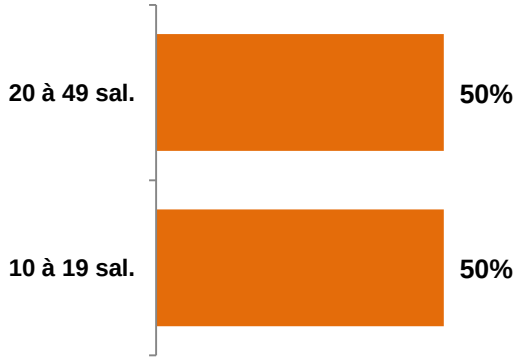

Taux de recours selon la tranche d'effectifs

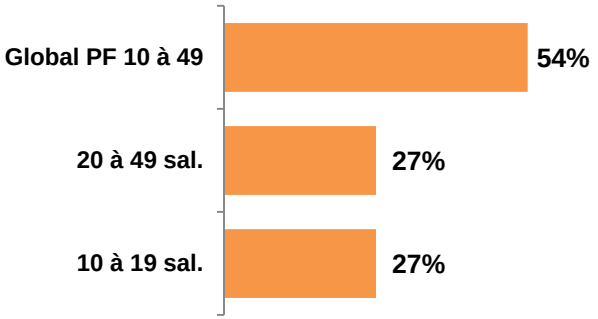

PLAN DE FORMATION des entreprises de 10 à 49 salariés

PROFIL DES BÉNÉFICIAIRES

Profil des bénéficiaires

Selon la taille de l'entreprise

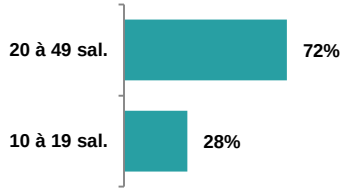

** 50 salariés et plus : entreprises en sortie d'exonération, cotisants encore au titre des 10 à 49 salariés*

Selon le sexe

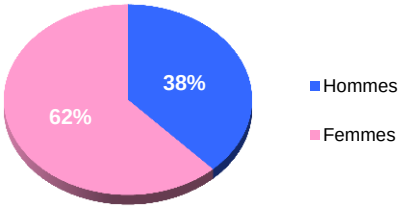

Selon l'âge

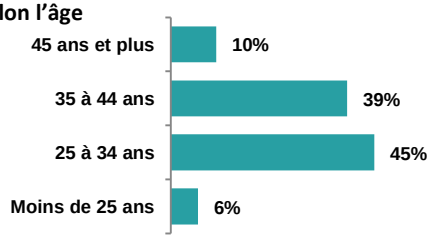

Selon la CSP

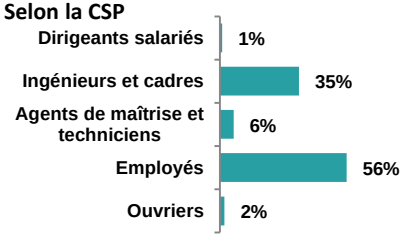

Répartition des bénéficiaires selon la durée

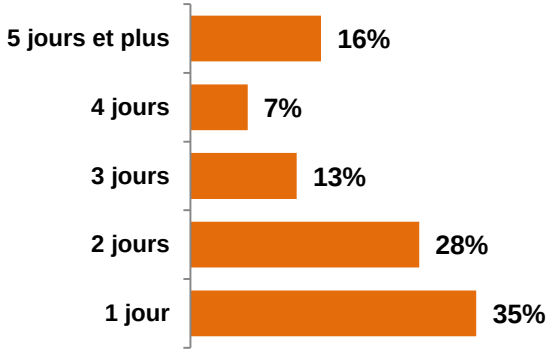

PROFIL DES ACTIONS DE FORMATION

Principaux organismes de formation sur le PF 10-49

(selon le volume d'engagements)

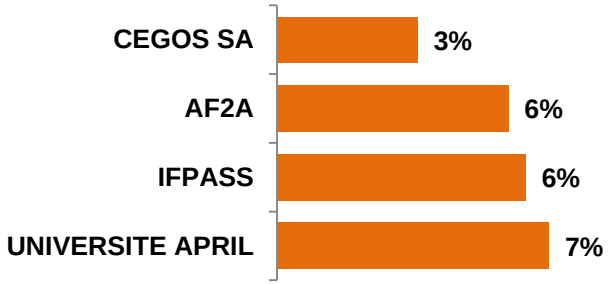

Organismes de formation

Nombre total d'organismes de formation financés **184**

PLAN DE FORMATION des entreprises de 10 à 49 salariés

PROFIL DES ACTIONS DE FORMATION - DETAIL

INTITULES	NB ACTIONS	NB STAGIAIRES	NB HEURES STAGIAIRES	DUREE MOYENNE EN HEURE	COUT PEDAGOGIQUE	FRAIS ANNEXES	COUT ENGAGE	% PAR RAPPORT AU COUT TOTAL ENGAGE
ACTIONS NON AGREEES								
CŒUR DE METIER TECHNIQUES PROFESSIONNELLES	165	475	14 743	31	190 911 €	18 017 €	208 928 €	30,3%
COMMERCE VENTE	7	13	132	10	5 451 €	- €	5 451 €	0,8%
COMMUNICATION	13	60	1 104	18	25 941 €	3 602 €	29 544 €	4,3%
COMPTABILITE GESTION	21	42	757	18	24 746 €	4 050 €	28 796 €	4,2%
DEVELOPPEMENT PERSONNEL	51	152	2 254	15	78 984 €	9 604 €	88 589 €	12,8%
DROIT JURIDIQUES ET FISCALITE	7	9	168	19	5 272 €	613 €	5 885 €	0,9%
INFORMATIQUE ET BUREAUTIQUE	50	130	1 680	13	42 806 €	2 056 €	44 862 €	6,5%
LANGUE ALLEMAND	1	1	20	20	554 €	- €	554 €	0,1%
LANGUE ANGLAIS	14	28	2 110	75	16 934 €	- €	16 934 €	2,5%
LANGUE Français	1	1	30	30	2 032 €	422 €	2 454 €	0,4%
MANAGEMENT	49	97	4 170	43	101 598 €	2 567 €	104 165 €	15,1%
RESSOURCES HUMAINES	1	4	84	21	1 428 €	- €	1 428 €	0,2%
SANTE SECURITE	16	63	532	8	7 331 €	1 291 €	8 622 €	1,2%
TOTAL ACTIONS NON AGREEES	**396**	**1 075**	**27784**	**26**	**503 989 €**	**42 221 €**	**546 211 €**	**79%**
ACTIONS AGREEES								
CŒUR DE METIER TECHNIQUES PROFESSIONNELLES	39	114	2 542	22	48 599 €	22 850 €	71 449 €	10,3%
COMMERCE VENTE	3	27	378	14	4 155 €	0 €	4 155 €	0,6%
COMMUNICATION	1	1	7	7	995 €	210 €	1 205 €	0,2%
COMPTABILITE GESTION	2	2	86	43	1 196 €	196 €	1 392 €	0,2%
DEVELOPPEMENT PERSONNEL	10	44	580	13	12 965 €	2 216 €	15 182 €	2,2%
DROIT JURIDIQUES ET FISCALITE	1	1	14	14	480 €	943 €	1 423 €	0,2%
INFORMATIQUE ET BUREAUTIQUE	5	43	386	9	7 652 €	502 €	8 154 €	1,2%
LANGUE ANGLAIS	4	9	456	51	6 561 €	775 €	7 336 €	1,1%
MANAGEMENT	10	16	781	49	15 481 €	3 922 €	19 402 €	2,8%
SANTE SECURITE	1	9	63	7	1 600 €	0 €	1 600 €	0,2%
TOTAL ACTIONS AGREEES	**76**	**266**	**5293**	**20**	**99 684 €**	**31 615 €**	**131 298 €**	**19%**
BILAN DE COMPETENCES								
BILAN DE COMPETENCES	3	3	72	24	6 225 €	1 378 €	7 603 €	1,1%
TOTAL BILAN DE COMPETENCES	**3**	**3**	**72**	**24**	**6 225 €**	**1 378 €**	**7 603 €**	**1%**
CLASSE VIRTUELLE TECHNIQUES ASSURANTIELLES								
CLASSE VIRTUELLE TECHNIQUES ASSURANTIELLES	5	7	33	5	1 245 €	0 €	1 245 €	0,2%
TOTAL CLASSE VIRTUELLE TECHNIQUES ASSURANTIELLES	**5**	**7**	**33**	**5**	**1 245 €**	**0 €**	**1 245 €**	**0%**
FORMATIONS CLASSE VIRTUELLE TRANSVERSALE								
CLASSE VIRTUELLE TRANSVERSALES	4	4	8	2	550 €	0 €	550 €	0,1%
TOTALCLASSE VIRTUELLE TRANSVERSALE	**4**	**4**	**8**	**2**	**550 €**	**0 €**	**550 €**	**0%**
VAE								
VAE	3	3	37	12	3 654 €	0 €	3 654 €	0,5%
TOTAL VAE	**3**	**3**	**37**	**12**	**3 654 €**	**0 €**	**3 654 €**	**1%**
DOTATION PME							**208 347 €**	
TOTAL ACTIONS DU PLAN DE FORMATION	**487**	**1 358**	**33 227**	**24**	**615 347 €**	**75 214 €**	**898 908 €**	**100%**

4.3 PLAN DE FORMATION
50 salariés et plus

Données détaillées

PLAN DE FORMATION - Entreprises de 50 salariés et plus

CAF / DÉPENSES

132 Entreprises

20 809 Salariés

CAF	930 809€
DÉPENSES	900 296€
97%	CAF

ENTREPRISES UTILISATRICES

66 Entreprises ont engagé au moins une formation

91 % sont des structures de 50 à 199 salariés

Taux de recours au PF 50 sal. et plus*

50%

** Taux de recours = (Nombre d'entreprises ayant eu recours à la formation / total adhérents PF50 et plus x 100*

ACTIONS DE FORMATION

461 Actions de formation

1 953€	24€
Coût moyen d'une action	Coût horaire moyen
37 654	19
Total heures bénéficiaires	Durée moyenne (en H)
34%	17%
Cœur de Métiers Techniques Assurantielles	Developpement Personnel

BÉNÉFICIAIRES

2 028 Salariés ont bénéficié d'une action de formation au titre du plan

55 % Femmes

50 % Ages de 25 à 34 ans

51 % Employés

Taux d'accès au PF 50 sal. et plus*

Branche

10%

** Taux d'accès = (Nombre de salariés formés / Nombre de salariés des entreprises cotisantes PF50 et plus) x 100*

ÉVOLUTIONS PAR RAPPORT A 2015

	En valeur	En %
CAF	-438 826€	-32%
Dépenses	-492 779€	-35%
Évolution du nb. d'ent. ayant engagé de la formation		-11%
Évolution du taux de recours au plan de formation		-33 Points
Évolution du nombre de bénéficiaires		-8%
Évolution du nombre d'heures bénéficiaires		-23%

PLAN DE FORMATION des entreprises de 50 salariés et plus

ADHÉRENTS / COLLECTE ET ENGAGEMENTS

Adhérents PF 50 salariés et plus (MS 2015)

132
Entreprises

20 809
Salariés

PROFIL DES ENTREPRISES UTILISATRICES DU PF 50 sal. et plus

Données globale adhérents et taux de recours

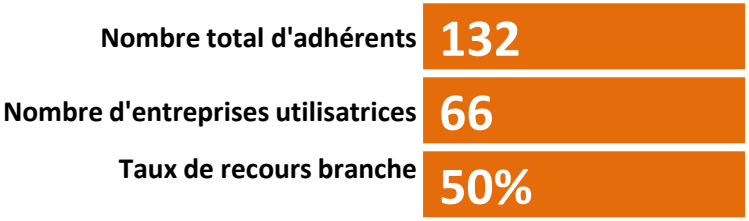

Répartition des entreprises adhérentes et utilisatrices selon la taille

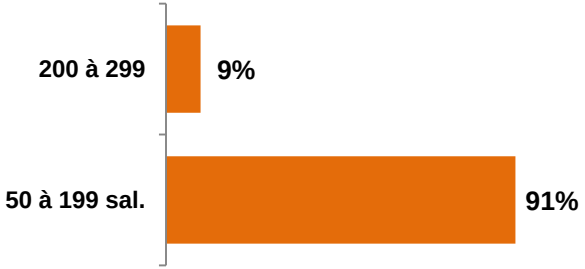

Taux de recours selon la tranche d'effectifs

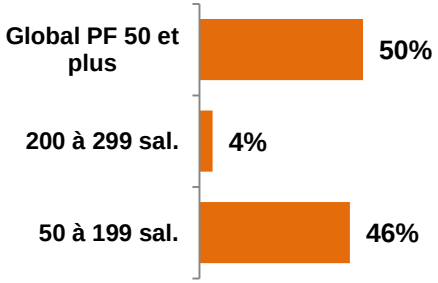

PLAN DE FORMATION des entreprises de 50 salariés et plus

PROFIL DES BÉNÉFICIAIRES

Profil des bénéficiaires

Selon le sexe

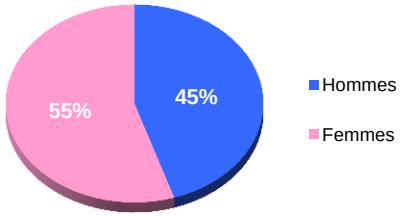

Selon l'âge

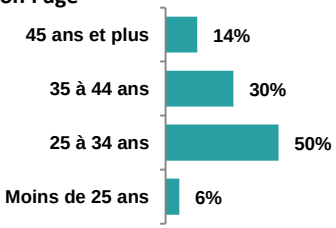

Selon la CSP

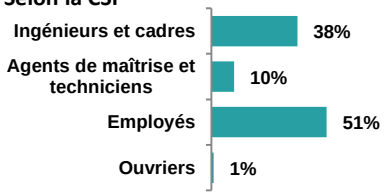

Répartition des bénéficiaires selon la durée

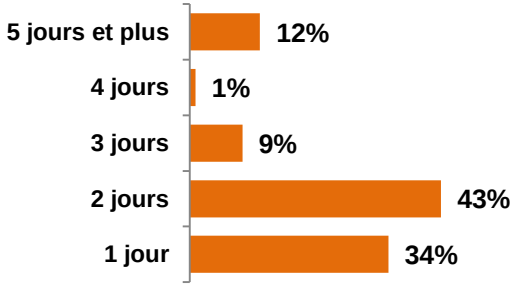

PROFIL DES ACTIONS DE FORMATION

Principaux organismes de formation sur le PF 50+

(selon le volume d'engagements)

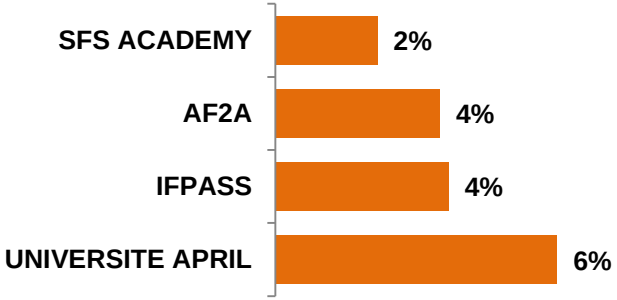

Organismes de formation

Nombre total d'organismes de formation financés **196**

PLAN DE FORMATION des entreprises de 50 salariés et plus

PROFIL DES ACTIONS DE FORMATION - DETAIL

INTITULES	NB ACTIONS	NB STAGIAIRES	NB HEURES STAGIAIRES	DUREE MOYENNE EN HEURE	COUT PEDAGOGIQUE	FRAIS ANNEXES	COUT ENGAGE	% PAR RAPPORT AU COUT TOTAL ENGAGE
ACTIONS NON AGREEES								
CŒUR DE METIER TECHNIQUES PROFESSIONNELLES	177	960	15 608	16	306 020 €	18 676 €	324 696 €	36,1%
COMMERCE VENTE	14	53	814	15	28 724 €	392 €	29 116 €	3,2%
COMMUNICATION	3	21	294	14	7 834 €	- €	7 834 €	0,9%
COMPTABILITE GESTION	12	18	1 482	82	15 525 €	899 €	16 424 €	1,8%
DEVELOPPEMENT PERSONNEL	61	266	4 115	15	154 206 €	10 685 €	164 891 €	18,3%
DROIT JURIDIQUE ET FISCALITE	7	21	1 073	51	14 804 €	2 060 €	16 865 €	1,9%
INFORMATIQUE BUREAUTIQUE	36	85	2 767	33	44 523 €	1 559 €	46 083 €	5,1%
LANGUE ANGLAIS	9	22	686	31	15 828 €	- €	15 828 €	1,8%
LANGUE Français	2	2	92	46	1 510 €	- €	1 510 €	0,2%
MANAGEMENT	26	112	1 706	15	67 127 €	1 316 €	68 443 €	7,6%
RESSOURCES HUMAINES	3	4	49	12	9 080 €	- €	9 080 €	1,0%
SANTE SECURITE	19	104	1 105	11	16 363 €	532 €	16 895 €	1,9%
TOTAL ACTIONS NON AGREEES	**369**	**1 668**	**29791**	**18**	**681 545 €**	**36 120 €**	**717 665 €**	**80%**
ACTIONS AGREEES								
CŒUR DE METIER TECHNIQUES PROFESSIONNELLES	36	111	3 464	31	67 036 €	11 623 €	78 659 €	8,7%
COMMERCE VENTE	1	3	63	21	1 230 €	0 €	1 230 €	0,1%
COMMUNICATION	1	1	14	14	840 €	0 €	840 €	0,1%
COMPTABILITE GESTION	1	1	42	42	1 260 €	0 €	1 260 €	0,1%
DEVELOPPEMENT PERSONNEL	10	56	555	10	22 948 €	0 €	22 948 €	2,5%
DROIT JURIDIQUE ET FISCALITE	2	2	172	86	1 895 €	0 €	1 895 €	0,2%
INFORMATIQUE BUREAUTIQUE	15	77	1 668	22	28 312 €	0 €	28 312 €	3,1%
LANGUE ANGLAIS	1	1	20	20	1 500 €	0 €	1 500 €	0,2%
LANGUE Français	1	1	52	52	910 €	0 €	910 €	0,1%
MANAGEMENT	10	30	765	26	25 349 €	0 €	25 349 €	2,8%
SANTE SECURITE	5	23	273	12	2 790 €	0 €	2 790 €	0,3%
TOTAL ACTIONS AGREEES	**83**	**306**	**7088**	**23**	**154 070 €**	**11 623 €**	**165 693 €**	**18%**
BILAN DE COMPETENCES								
BILANS DE COMPETENCES	5	5	99	20	9 236 €	0 €	9 236 €	1,0%
TOTAL BILAN DE COMPETENCES	**5**	**5**	**99**	**20**	**9 236 €**	**0 €**	**9 236 €**	**1%**
CLASSE VIRTUELLE TECHNIQUES ASSURANTIELLES								
CLASSE VIRTUELLE TECHNIQUES ASSURANTIELLES	2	2	394	197	1 404 €	0 €	1 404 €	0,2%
TOTAL CLASSE VIRTUELLE TECHNIQUES ASSURANTIELLES	**2**	**2**	**394**	**197**	**1 404 €**	**0 €**	**1 404 €**	**0%**
CLASSE VIRTUELLE TRANSVERSALE								
CLASSE VIRTUELLE TRANSVERSALE	2	47	282	6	6 298 €	0 €	6 298 €	0,7%
TOTAL CLASSE VIRTUELLE TRANSVERSALE	**2**	**47**	**282**	**6**	**6 298 €**	**0 €**	**6 298 €**	**1%**
TOTAL ACTIONS DU PLAN DE FORMATION	**461**	**2 028**	**37 654**	**19**	**852 553 €**	**47 743 €**	**900 296 €**	**100%**

4.4 PROFESSIONNALISATION

Données détaillées

PROFESSIONNALISATION - GLOBAL

CAF / DÉPENSES

3 728 886€

Collecte ensemble professionnalisation

3 355 997€

CAF

5 436 466€

Dépenses ensemble Professionnalisation dont 250 000€ de dépenses CFA

162% CAF

REPARTITION DES DÉPENSES

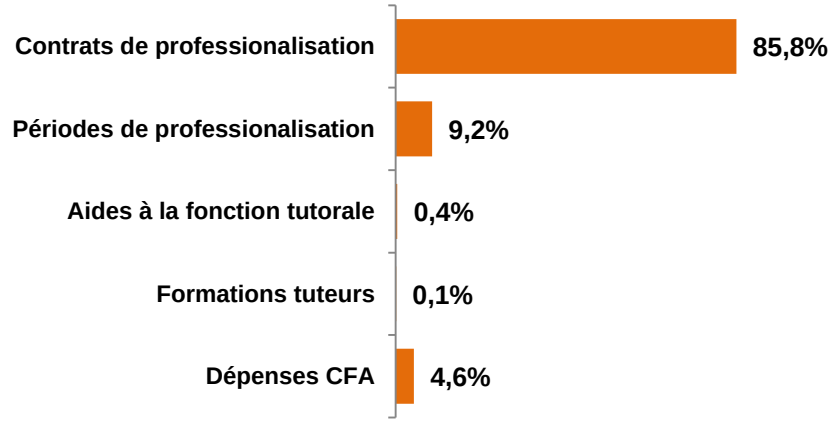

ENTREPRISES / SALARIÉS

3 769

Entreprises adhérentes

35 837

Salariés

FORMATIONS

924

Actions

945

Bénéficiaires

548 485

Total heures bénéficiaires

(Hors aides à la fonction tutorale)

La professionnalisation au global

Répartition des adhérents selon la taille

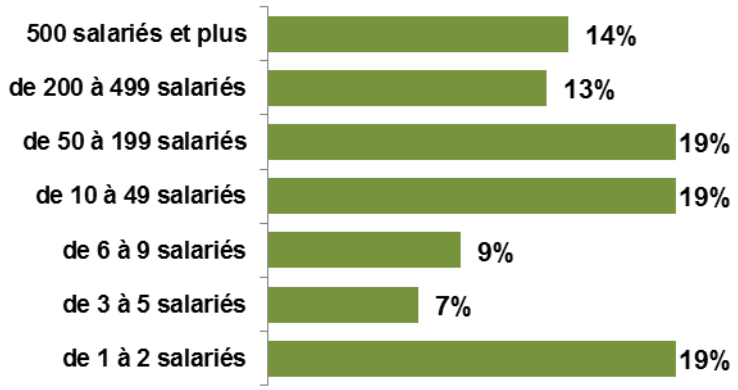

Évolution CAF et dépenses

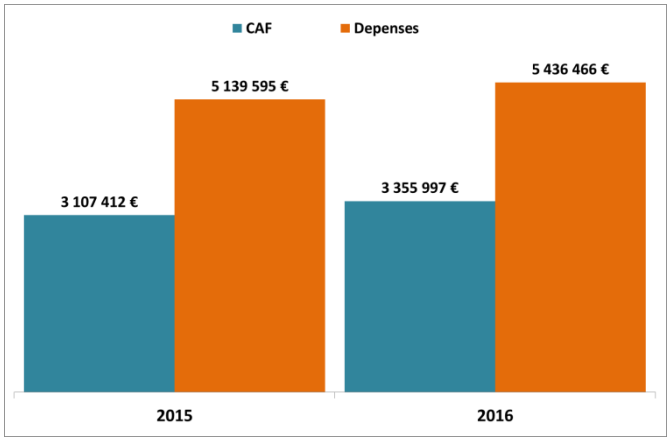

Évolution du nombre de bénéficiaires

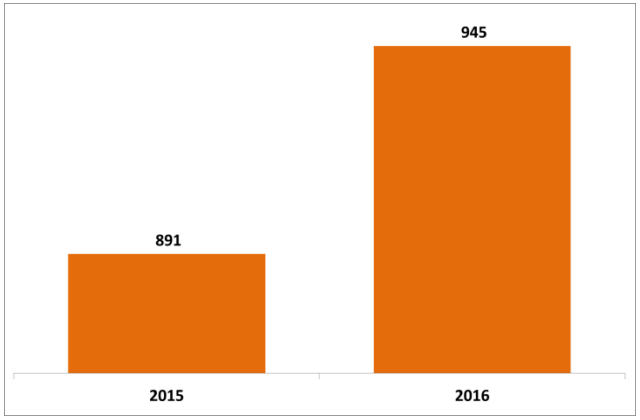

Évolution du nombre d'heures bénéficiaires

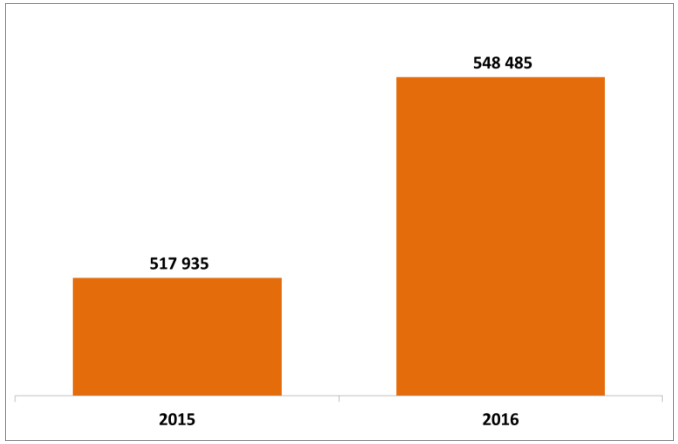

La professionnalisation au global

RECAPITULATIF GLOBAL

	NB D'ACTIONS	NB STAGIAIRES	NB HEURES STAGIAIRES	DUREE MOYENNE EN HEURES	COUT MOYEN	COUT TOTAL	REPARTITION DEPENSES %
CONTRATS DE PROFESSIONNALISATION	**693**	**693**	**505 784**	**730**	**6 729 €**	**4 663 223 €**	**85,8%**
PERIODES DE PROFESSIONNALISATION	**191**	**212**	**42 333**	**200**	**2 353 €**	**498 868 €**	**9,2%**
PP_Certifications RNCP	52	71	28 184	397	4 589 €	325 816 €	65,3%
PP_CQP	7	7	804	115	1 935 €	13 548 €	2,7%
PP_Qualifications reconnues CCN	120	122	11 741	96	1 150 €	140 256 €	28,1%
PP_Certifications ou habilitations inscrites à l'inventaire CNCP	-	-	-			0 €	0,0%
PP_SOCLE	12	12	1 604	134	1 604 €	19 248 €	3,9%
PP_Accompagnement VAE	-	-	-			0 €	0,0%
FORMATIONS TUTEURS	**26**	**26**	**368**	**14**	**194 €**	**5 055 €**	**0,1%**
AIDES A LA FONCTION TUTORALE	**14**	**14**		**6 MOIS**	**1 380 €**	**19 320 €**	**0,4%**
DEPENSES CFA						**250 000 €**	**4,6%**
TOTAL	**924**	**945**	**548 485**			**5 436 466 €**	**100%**